

Ergebnisse der Fanumfrage

Diese Fanumfrage wurde an zwei Heimspielen von YB im Sektor D im Herbst 07 durchgeführt. Insgesamt haben 124 Personen an der Fanumfrage teilgenommen. Die Ergebnisse sind nicht repräsentativ für alle YB-Fans. Jedoch ermöglichte diese Umfrage, einen ersten Eindruck über die Einstellung und die Erwartung der Fans zu gewinnen.

Auf den folgenden Seiten kannst Du die Ergebnisse einsehen.

Grundeinstellung gegenüber der Fanarbeit Bern?

		Häufigkeit	Prozentuale Angaben
Gültig	ablehnend	1	.8
	zurückhaltend	2	1.6
	neutral	27	22.1
	positiv	54	44.3
	überzeugt	38	31.1
Gesamt		122	100.0

Die Grundeinstellung gegenüber der Fanarbeit Bern bewegt sich von einer neutralen Haltung bis zu einer positiv überzeugten Grundeinstellung.

Einstellung gegenüber Fanarbeit Bern im Zusammenhang mit Fangruppen

Zu welcher Fanggruppe zählst Du Dich? Grundeinstellung gegenüber der Fanarbeit Bern?

Unterschiedliche Fanggruppen		Grundeinstellung gegenüber der Fanarbeit Bern?				
		ablehnend	zurückhaltend	neutral	positiv	überzeugt
Organisierte Fans	% der Gesamtzahl	.8%	1.7%	6.7%	15.0%	15.8%
Nicht offizieller Fanclub	% der Gesamtzahl	.0%	.0%	5.8%	13.3%	9.2%
Andere	% der Gesamtzahl	.0%	.0%	9.2%	16.7%	5.8%

Alle drei unterschiedlichen Fanggruppen sind gegenüber der Fanarbeit Bern mehrheitlich positiv bis überzeugt eingestellt.

Wichtig an einem YB-Match ist:

Stimmung: 29.8%
 Sieg: 20.2%
 Bier: 6.5%
 Spiel: 5.6%
 Fussball: 5.8%

Geschlechtsverhältnis:

Mehr als 4/5 aller Umfrageteilnehmer sind männlichen Geschlechts.

		Gültige Prozente
Gültig	Männlich	85.5
	Weiblich	14.5
	Gesamt	100.0

Welche Spiele besuchst du?

Fast alle Heimspiele werden von den Teilnehmern der Umfrage besucht. Knapp zwei fünftel der Teilnehmer fahren regelmässig auch auswärts.

Besuchst Du Heimspiele?

		Häufigkeit	Gültige Prozente
Gültig	(fast) alle	105	85.4
	Viele	14	11.4
	Selten	4	3.3
	Gesamt	123	100.0
Fehlend	System	1	
Gesamt		124	

Besuchst Du Auswärtsspiele?

		Häufigkeit	Gültige Prozente
Gültig	(fast) alle	48	39.3
	Viele	31	25.4
	Selten	36	29.5
	Nie	7	5.7
	Gesamt	122	100.0
Fehlend	System	2	
Gesamt		124	

Besuchst Du Freundschaftsspiele von YB?

		Häufigkeit	Gültige Prozente
Gültig	(fast) alle	29	24.0
	Viele	54	44.6
	Selten	31	25.6
	Nie	7	5.8
	Gesamt	121	100.0
Fehlend	System	3	
Gesamt		124	

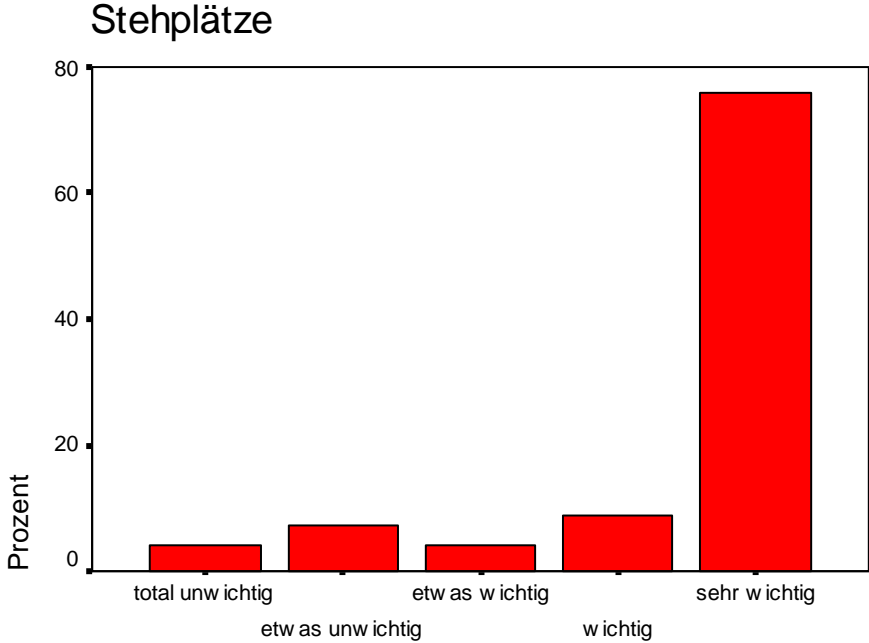
Knapp die Hälfte der Umfrageteilnehmer besuchen Freundschaftsspiele von YB.

Besuchst Du Spiele der zweiten Mannschaft?

		Häufigkeit	Gültige Prozente
Gültig	(fast) alle	4	3.3
	Viele	7	5.8
	Selten	39	32.5
	Nie	70	58.3
	Gesamt	120	100.0
Fehlend	System	4	
	Gesamt	124	

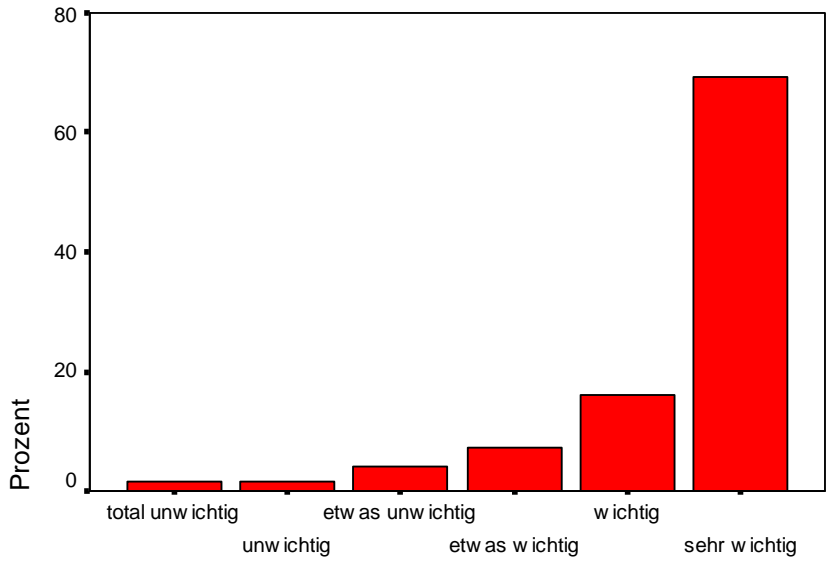
Aber nur eine kleine Minderheit besucht regelmässig die Spiele der zweiten YB-Mannschaft.

Was ist Dir wichtig im Stadion?



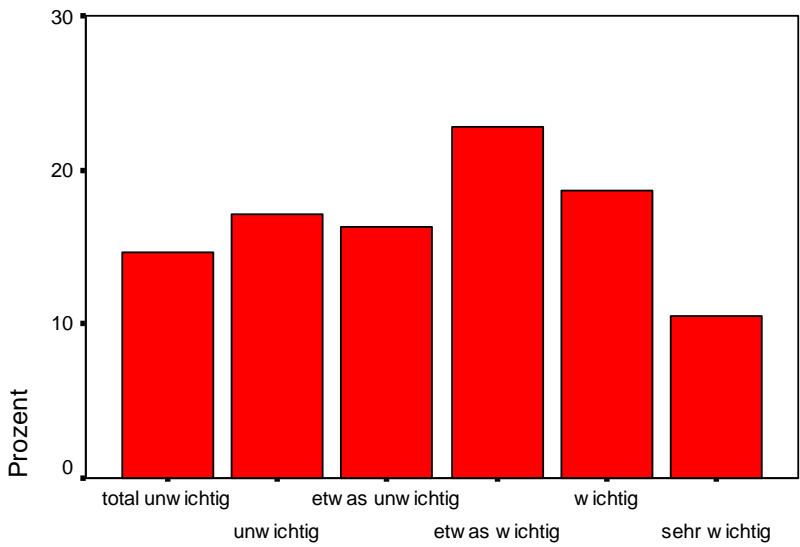
Was ist dir wichtig im Stadion?

Gute Akustik



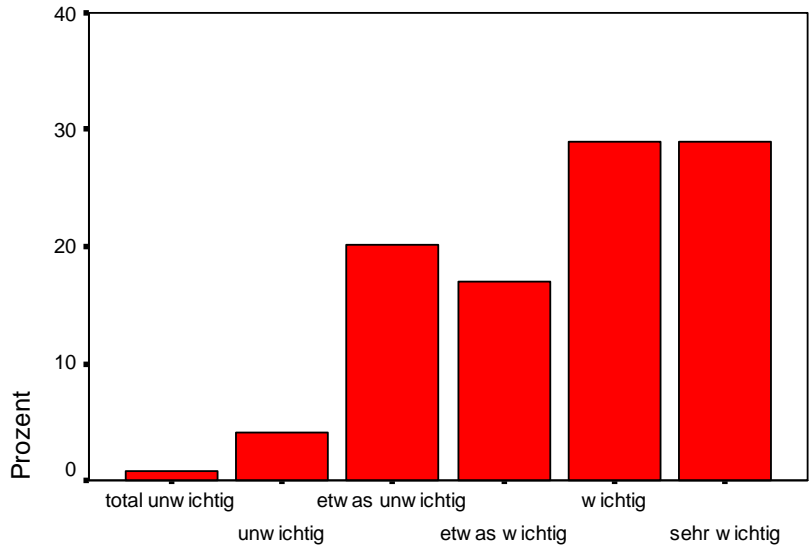
Was ist Dir wichtig im Stadion?

Grosser Komfort



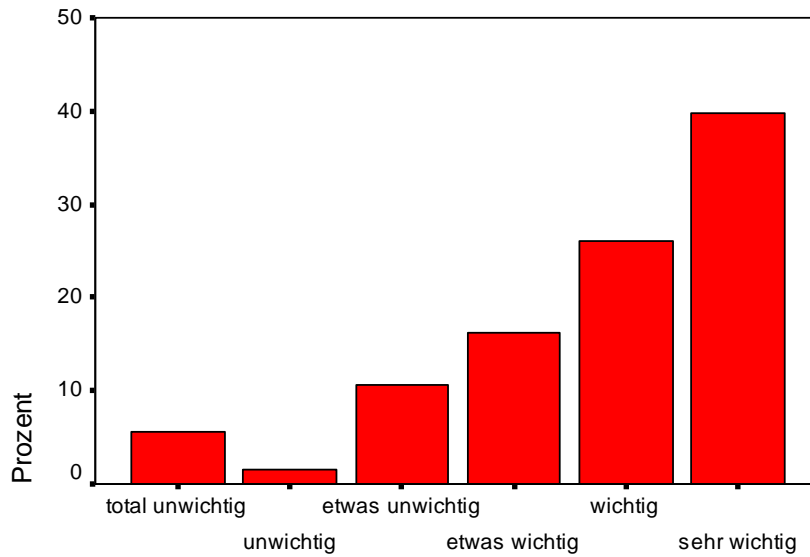
Was ist Dir wichtig im Stadion?

Ess- und Getränkeangebot



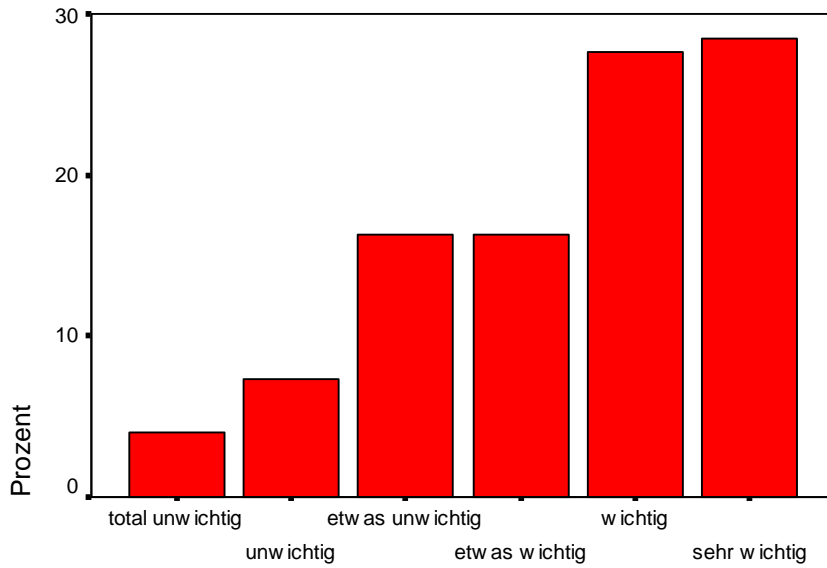
Was ist Dir wichtig im Stadion?

getrennte Sektoren für Familien&harten Kern



Was ist Dir wichtig im Stadion?

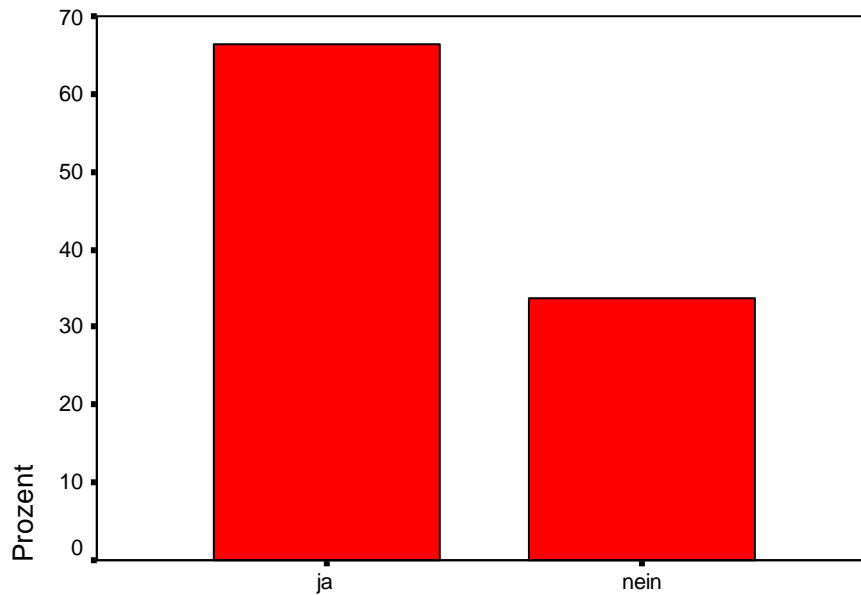
Fantreffpunkt oder Fanraum



Was ist Dir wichtig im Stadion?

Nimmt das SdS deine Anliegen ausreichend wahr?

SdS nimmt Anliegen ausreichend wahr



Was ist Dir wichtig im Stadion?

Wenn Nein, was ändern?

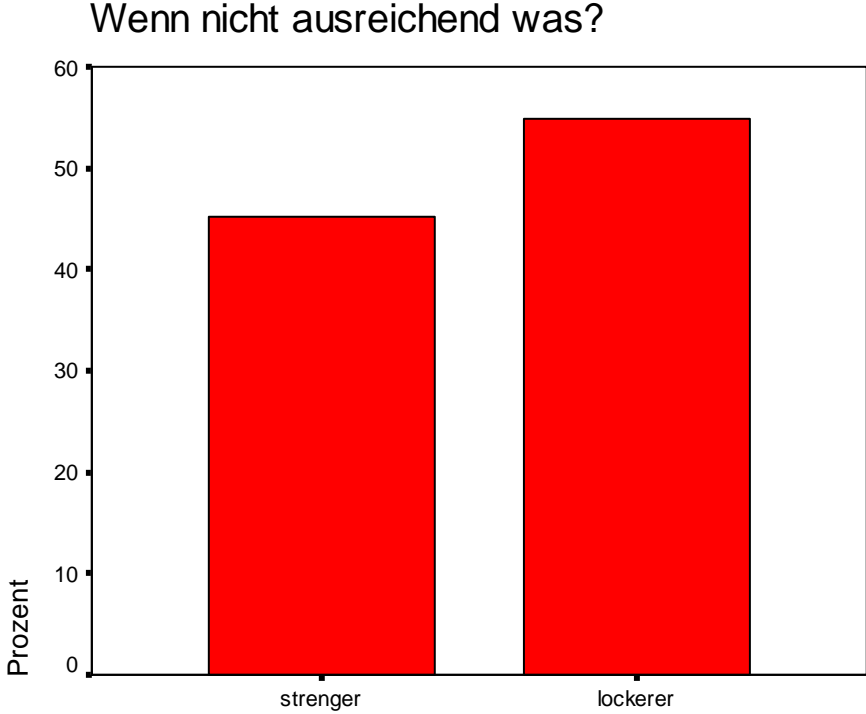
Stehplätze

6.5%

Sind die Sicherheitskontrollen im Eingangsbereich ausreichend?



Sind die Sicherheitskontrollen im Eingangsbereich ausreichend?



Erwartungen, die an Fanarbeit Bern gestellt werden:

Ein primäres Anliegen ist, dass Fanarbeit Bern die Fans bei der Umsetzung von geplanten Choreos unterstützt.

Unterstützung, wenn Du etwas im Stadion machen willst, das zur guten Stimmung beiträgt?

	Häufigkeit	Gültige Prozente
Gültig ja	90	73.2
nein	33	26.8
Gesamt	123	100.0
Fehlend System	1	
Gesamt	124	

Anliegen gegenüber dem Verein vertreten?

	Häufigkeit	Gültige Prozente
Gültig ja	69	56.1
nein	54	43.9
Gesamt	123	100.0
Fehlend System	1	
Gesamt	124	

Treffpunkt für alle YB-Fans suchen?

	Häufigkeit	Gültige Prozente
Gültig ja	49	39.8
nein	74	60.2
Gesamt	123	100.0
Fehlend System	1	
Gesamt	124	

Hilfe, wenn Schwierigkeiten auftreten?

	Häufigkeit	Gültige Prozente
Gültig ja	77	62.6
nein	46	37.4
Gesamt	123	100.0
Fehlend System	1	
Gesamt	124	

Unterstützung bei privaten Problemen?

	Häufigkeit	Gültige Prozente
Gültig ja	6	4.9
nein	117	95.1
Gesamt	123	100.0
Fehlend System	1	
Gesamt	124	

Unterstützung bei privaten Problemen wird nur bei einem sehr geringen Teil der Umfrageteilnehmer gewünscht.

Etwas gegen rassistische Fans machen

	Häufigkeit	Gültige Prozente
Gültig ja	65	52.8
nein	58	47.2
Gesamt	123	100.0
Fehlend System	1	
Gesamt	124	

Die Hälfte der Umfrageteilnehmer erwartet von Fanarbeit Bern, dass sie gegen rassistische Fans aktiv wird.

Etwas gegen gewalttätige Fans machen

	Häufigkeit	Gültige Prozente
Gültig ja	52	42.3
nein	71	57.7
Gesamt	123	100.0
Fehlend System	1	
Gesamt	124	

Unterstützung bei Stadion und Rayonverboten

	Häufigkeit	Gültige Prozente
Gültig ja	57	46.3
nein	66	53.7
Gesamt	123	100.0
Fehlend System	1	
Gesamt	124	

Wie bist du auf Fanarbeit Bern aufmerksam geworden?

Infoblätter im Stadion

	Häufigkeit	Gültige Prozente
Gültig ja	58	47.2
nein	65	52.8
Gesamt	123	100.0
Fehlend System	1	
Gesamt	124	

Hinweise von Bekannten

	Häufigkeit	Gültige Prozente
Gültig ja	22	17.9
nein	101	82.1
Gesamt	123	100.0
Fehlend System	1	
Gesamt	124	

Hinweise aus Fanclubs

	Häufigkeit	Gültige Prozente
Gültig ja	37	30.1
nein	86	69.9
Gesamt	123	100.0
Fehlend System	1	
Gesamt	124	

Printmedien

	Häufigkeit	Gültige Prozente
Gültig ja	21	17.1
nein	102	82.9
Gesamt	123	100.0
Fehlend System	1	
Gesamt	124	

Internet

	Häufigkeit	Gültige Prozente
Gültig ja	46	37.4
nein	77	62.6
Gesamt	123	100.0
Fehlend System	1	
Gesamt	124	

Fanarbeit Bern bedankt sich bei den TeilnehmerInnen der Umfrage!